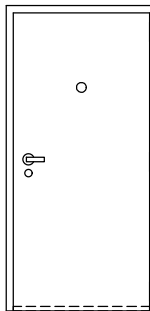
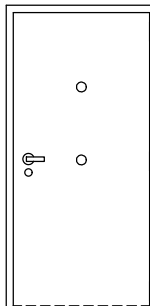
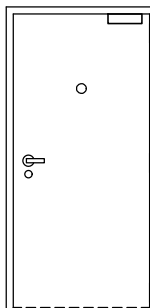


VÝPIS VNITŘNÍCH VÝPLNÍ OTVORŮ			Před výrobou je nutné příslušné otvory přeměřit dle skutečného stavu na stavbě !!!										
ČÍSLO	SCHÉMATICKÝ POHLED	CHARAKTERISTIKA VÝROBKU	ZÁRUBNĚ	DVEŘNÍ VÝPLŇ	KOVÁNÍ	BAREVNOST	POČET KUSŮ						
							1.PP	1.NP	2.NP	3.NP	4.NP	5.NP	CELKEM
D P30	<div>ROZMĚR STAVEBNÍHO OTVORU 1000/2020 PRŮCHOZÍ SVĚTLOST DVEŘÍ 900/1970</div> <div></div>	<div>PROTIPOŽÁRNÍ VNITŘNÍ DVEŘE s ocelovou zárubní</div> <div>jednokřídlé PRAVÉ dveřní křídlo hladké plné</div> <div>AKUSTIKA: R'w nejméně 45 dB</div> <div>kompletní dodávka s požárním atestem</div> <div>POŽÁRNÍ ODOLNOST</div> <div>1 až 4.NP EI 30 DP3–S₂₀₀</div> <div>5.NP EI 15 DP3–S₂₀₀</div>	<div>OCELOVÁ PROTIPOŽÁRNÍ DVOUDÍLNÁ typ DZD – pro dodatečnou montáž do žb monolitické stěny tl. 200 mm</div> <div>POVRCHOVÁ ÚPRAVA: barevný vícevrstvý nátěr na ocel</div> <div>TPE – těsnění tři závěsy podlahové zapuštění 30mm</div>	<div>Požární dveře falcované kouřotěsné, mechanicky odolné.</div> <div>VÝPLŇ: protipožární desky V místě závěsů a zámku zesílení ocelovými výztuhami.</div> <div>Integro. výsuvná prahová lišta.</div> <div>POVRCHOVÁ ÚPRAVA: barevný vícevrstvý nástřik (nebo CPL / HPL)</div>	<div>koule / klika dle katalogu dodavatele</div> <div>bezpečnostní vložka třídy RC3 s vnitřním knoflíkem</div> <div>panoramatické kukátko nerez</div> <div>– jmenovka nerez – číselné označení dveří min. tři závěsy</div>	<div>ZÁRUBEŇ RAL 9007</div> <div>KŘÍDLO RAL 7022</div>	–	–	8	8	8	–	24
D P15													
D Pi30	<div>ROZMĚR STAVEBNÍHO OTVORU 1000/2020 PRŮCHOZÍ SVĚTLOST DVEŘÍ 900/1970</div> <div></div>	<div>PROTIPOŽÁRNÍ VNITŘNÍ DVEŘE s ocelovou zárubní</div> <div>jednokřídlé PRAVÉ dveřní křídlo hladké plné</div> <div>AKUSTIKA: R'w nejméně 45 dB</div> <div>kompletní dodávka s požárním atestem</div> <div>POŽÁRNÍ ODOLNOST</div> <div>1 až 4.NP EI 30 DP3–S₂₀₀</div> <div>5.NP EI 15 DP3–S₂₀₀</div>	<div>OCELOVÁ PROTIPOŽÁRNÍ DVOUDÍLNÁ typ DZD – pro dodatečnou montáž do žb monolitické stěny tl. 200 mm</div> <div>POVRCHOVÁ ÚPRAVA: barevný vícevrstvý nátěr na ocel</div> <div>TPE – těsnění tři závěsy podlahové zapuštění 30mm</div>	<div>Požární dveře falcované kouřotěsné, mechanicky odolné.</div> <div>VÝPLŇ: protipožární desky V místě závěsů a zámku zesílení ocelovými výztuhami.</div> <div>Integro. výsuvná prahová lišta.</div> <div>POVRCHOVÁ ÚPRAVA: barevný vícevrstvý nástřik (nebo CPL / HPL)</div>	<div>koule / klika dle katalogu dodavatele</div> <div>bezpečnostní vložka třídy RC3 s vnitřním knoflíkem</div> <div>2x panoramatické kukátko nerez</div> <div>– jmenovka nerez – číselné označení dveří min. tři závěsy</div>	<div>ZÁRUBEŇ RAL 9007</div> <div>KŘÍDLO RAL 7022</div>	–	–	2	2	2	–	6
D Pi15													
D Pc30	<div>ROZMĚR STAVEBNÍHO OTVORU 1000/2020 PRŮCHOZÍ SVĚTLOST DVEŘÍ 900/1970</div> <div></div>	<div>PROTIPOŽÁRNÍ VNITŘNÍ DVEŘE s ocelovou zárubní</div> <div>jednokřídlé PRAVÉ dveřní křídlo hladké plné</div> <div>AKUSTIKA: R'w nejméně 45 dB</div> <div>kompletní dodávka s požárním atestem</div> <div>POŽÁRNÍ ODOLNOST</div> <div>1 až 4.NP EI 30 DP3–S₂₀₀</div>	<div>OCELOVÁ PROTIPOŽÁRNÍ DVOUDÍLNÁ typ DZD – pro dodatečnou montáž do žb monolitické stěny tl. 200 mm</div> <div>POVRCHOVÁ ÚPRAVA: barevný vícevrstvý nátěr na ocel</div> <div>TPE – těsnění tři závěsy podlahové zapuštění 30mm</div>	<div>Požární dveře falcované kouřotěsné, mechanicky odolné.</div> <div>VÝPLŇ: protipožární desky V místě závěsů a zámku zesílení ocelovými výztuhami.</div> <div>Integro. výsuvná prahová lišta.</div> <div>POVRCHOVÁ ÚPRAVA: barevný vícevrstvý nástřik (nebo CPL / HPL)</div>	<div>koule / klika dle katalogu dodavatele</div> <div>bezpečnostní vložka třídy RC3 s vnitřním knoflíkem</div> <div>samouzavírač vnitřní se stavěcím ramínkem a kluznou lištou</div> <div>panoramatické kukátko nerez</div> <div>– jmenovka nerez – číselné označení dveří min. tři závěsy</div>	<div>ZÁRUBEŇ RAL 9007</div> <div>KŘÍDLO RAL 7022</div>	–	–	1	1	–	–	2
DŮM S PEČOVATELSKOU SLUŽBOU, BRNO – BYSTRC							01/2024	STRANA	14 / 18				